Spezifikationen

Traufhöhe:
2,40 m

Spannweite:
8,00 m

Firsthöhe:
3,65 m

Binderabstand:
3,00 m

Dachneigung:
20°

Anzahl der Giebelstützen:
2 Giebelstützen je Giebel

Längstes Teil (m):
4,95 m

Min. Länge (m):
6,00 m

Größtmögliche Länge (m):
Endlos in 3,00 m Erweiterungen

Maximal zulässige Windlast gemäß Norm DIN EN 13782:
80 km/h (0,30kN/m²)

Abmaße Rahmenprofil:
89/48/3mm (2-Nut) oder 110/48/3mm (4-Nut)

Traufverbindung:
Verzinkter Stielriegel

Aluminium:
Europäisches stranggepresstes und eloxiertes Aluminium

Verbindungselemente:
Europäischer feuerverzinkter Baustahl

Textile Dach-und Seitenplanen:
Premiumprodukt, weiß hochglänzend, PVC beschichtetes Polyester Gewebe - UV beständig, schwer entflammbar gemäß DIN 4102 B1, M2, BS 5438/7873, USA NFPA701

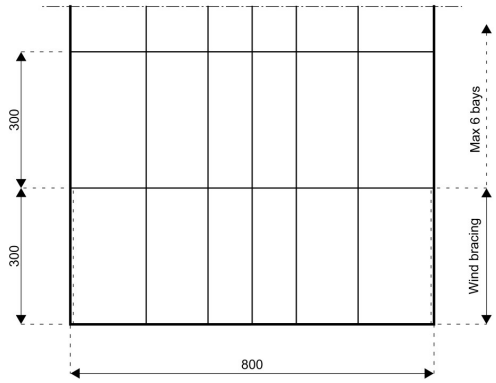

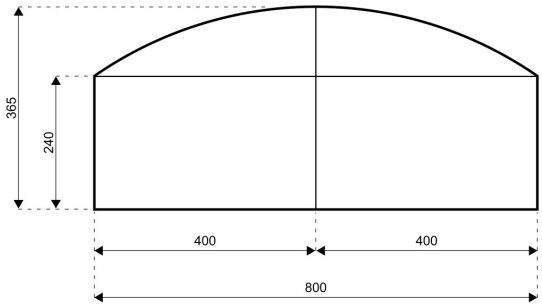

HTS tentiQ schließt die Haftung für alle Fehler oder Ungenauigkeiten aus, die aus diesem Datenblatt auf der Webseite entstehen können. Alle Produkte, Produktspezifikationen und Daten sind Änderungen unterworfen, die Aufgrund von Normänderungen oder Verbesserungen von Funktion und Design entstehen können.

HAUPTSITZ & PRODUKTION
HTS tentiQ
Hinter der Schlagmühle 1
Kefenrod, D-63699
Germany

T: +49 (0) 60 49 95 100
E: info@hts-tentiq.com
W: www.hts-tentiq.com

#PDFs:
Australia
Austria
Bosnia
Bulgaria
Central America
Croatia
France
Germany
Great Britain
Greece
India
Ireland
Italy
Middle Asia
Middle East
Netherlands
North America
Poland
Romania
Russia
Scandinavia
Singapore
Slovenia
South Africa
South America
Spain
Switzerland

Zubehör

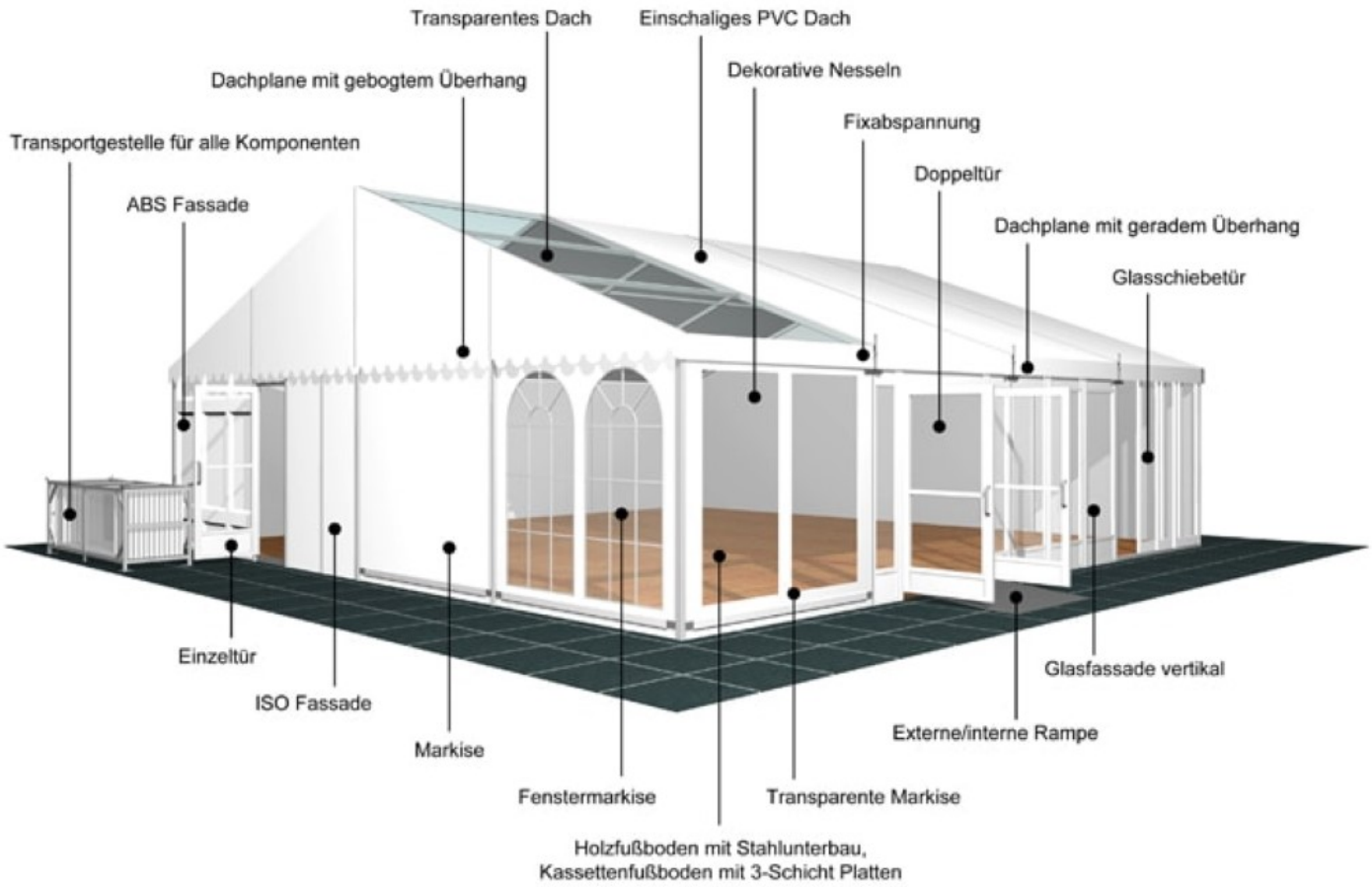

HTS tentiQ schließt die Haftung für alle Fehler oder Ungenauigkeiten aus, die aus diesem Datenblatt auf der Webseite entstehen können. Alle Produkte, Produktspezifikationen und Daten sind Änderungen unterworfen, die Aufgrund von Normänderungen oder Verbesserungen von Funktion und Design entstehen können.

HAUPTSITZ & PRODUKTION
HTS tentiQ
Hinter der Schlagmühle 1
Kefenrod, D-63699
Germany

T: +49 (0) 60 49 95 100
E: info@hts-tentiq.com
W: www.hts-tentiq.com